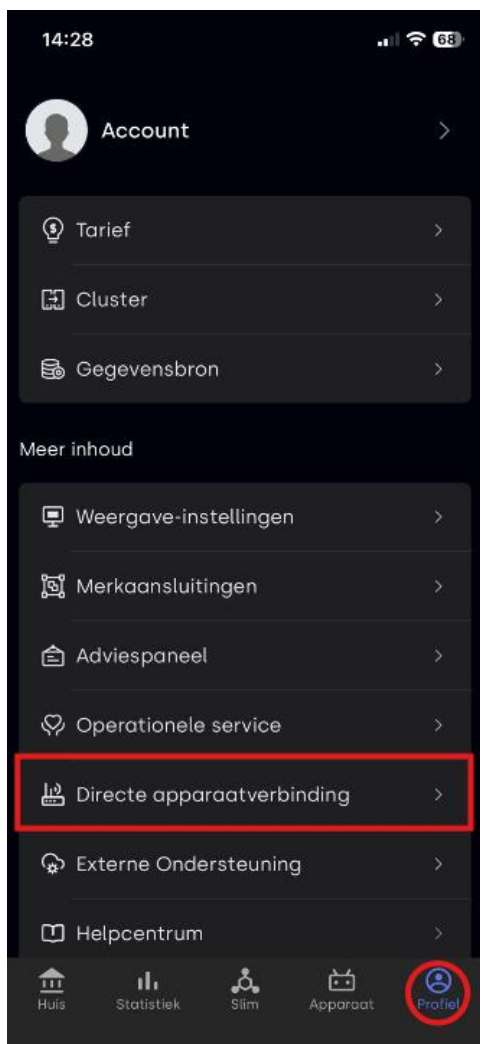


Indevolt off-grid aansturing

Wanneer de batterij of uw telefoon geen wifi- of internetverbinding heeft, kan de batterij nog steeds handmatig worden aangestuurd. Dit is bijvoorbeeld handig om het noodstroomstopcontact in of uit te schakelen of om de batterij lokaal te bedienen. v De batterij kan op twee manieren in **bluetooth- / directe apparaatverbinding** worden gezet.

Methode 1: via de Indevolt-app

1. Open de Indevolt-app.
2. Ga rechtsonder naar **'Profiel'**.
3. Kies vervolgens **'Directe apparaatverbinding'**.

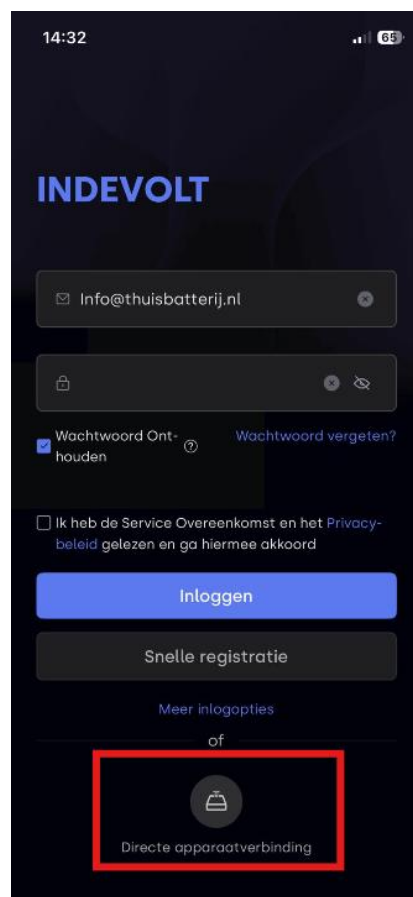


4. De camera van uw telefoon wordt geopend. Scan de QR-code aan de zijkant van het apparaat.

Uw telefoon maakt daarna via bluetooth verbinding met de batterij. Zodra de verbinding tot stand is gebracht, kunt u de batterij lokaal bedienen zonder internetverbinding.

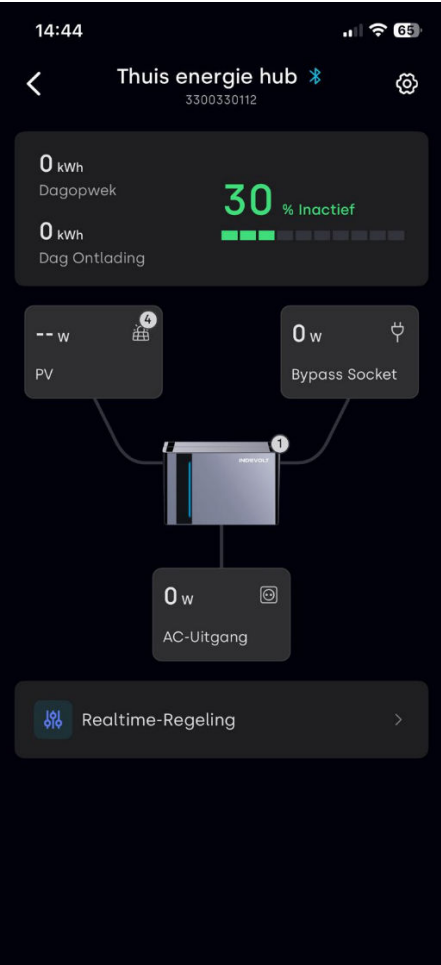
Let op bij weggefallen internet

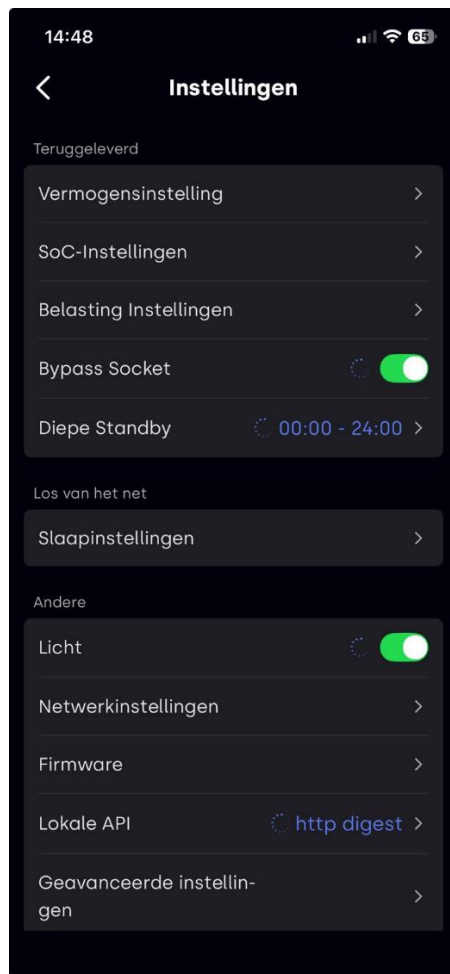
In sommige gevallen is het niet mogelijk om de app volledig te openen wanneer de internetverbinding van uw telefoon is weggefallen. Onderaan het startscherm verschijnt dan de optie '**Directe apparaatverbinding**'.



Door hierop te klikken opent de app de camera, zodat u direct de QR-code kunt scannen en alsnog verbinding kunt maken met de batterij.

Nu is het mogelijk om de batterij via bluetooth te besturen. Via “Realtime-Regeling is het mogelijk om de batterij aan te sturen om op te gaan laden of juist te ontladen.





Vanaf de instellingen kan het noodstroomstopcontact/bypass socket aan- en uitgezet worden.